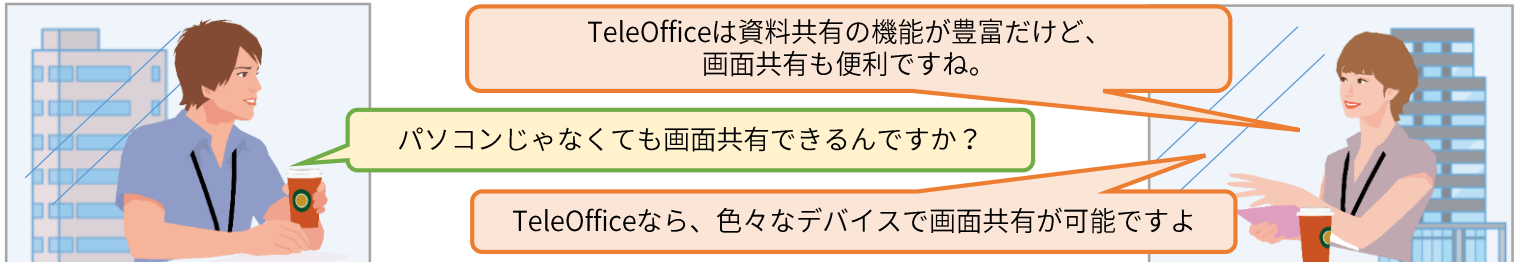


# TeleOffice 通信 Vol.22



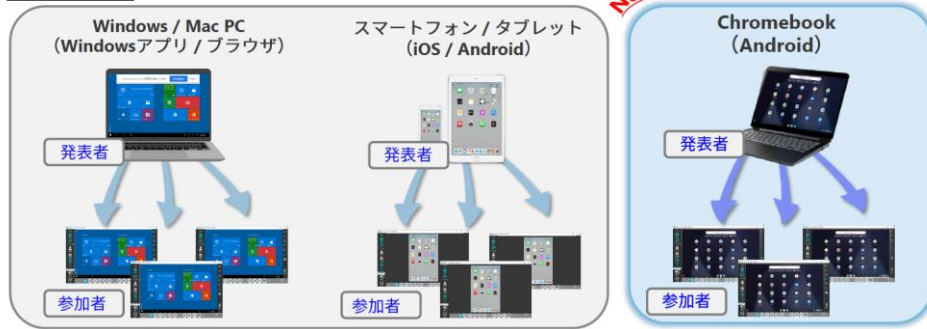
## TeleOfficeの特長⑤ 画面共有の活用



### TeleOfficeが利用できるすべての対応デバイスで画面共有が可能

Windows、Mac、iOS、Androidに加えて、Chromebookでも画面共有が可能になりました。(Android版Ver.3.20以降) 各ユーザーが使用しているデバイスに制限されることなく、各ユーザーの画面共有が可能です。

これまで...



#### 画面共有の活用方法

- ・PCやスマホアプリの操作説明に
- ・Excel集計表をその場で修正
- ・CAD画面を共有しながら打ち合わせ

[ご注意]Android/Chromebookでは、画面共有が開始されるとTeleOfficeアプリはバックグラウンド動作に切り替わり、ホーム画面が表示されます。TeleOfficeアプリの画面に戻ると共有が解除されます。

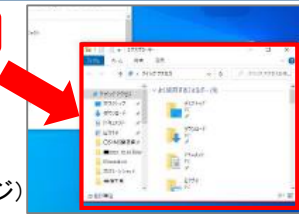
### 画面共有中の便利機能

#### 共有アプリの赤枠表示

特定のアプリ共有時には、発表者画面上で共有対象のアプリのウィンドウに赤枠が表示されます。これにより、共有しているアプリを見失わずに操作することができます。

共有アプリ

(イメージ)



#### 補足：資料共有と画面共有

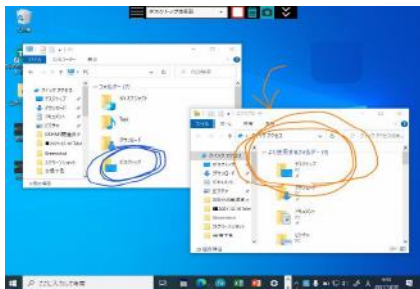
資料共有：クラウドにアップロードした資料を共有すること  
画面共有：発表者の画面を共有すること

資料

画面

### デスクトップ共有時の書き込み

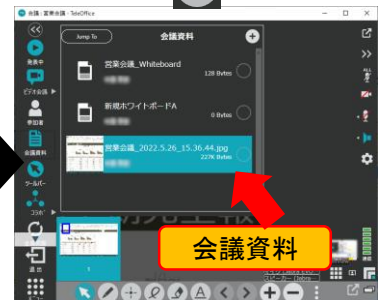
デスクトップ共有時に、すべての参加者が書き込み可能です。これにより、遠隔会議でも各参加者の意見を容易に共有することができます。



### 画面キャプチャ機能

画面を共有しているユーザーは、共有中の画面をキャプチャすることができます。デスクトップ共有時に書き込んだ内容も、キャプチャーに含めることが可能です。キャプチャーされた画像は、会議資料として追加されます。

キャプチャはツールバーのキャプチャボタンから⇒



※TeleOfficeはシャープマーケティングジャパン株式会社が提供するサービスで、シャープ株式会社の登録商標です。※Windowsは、米国 Microsoft Corporationの米国およびその他の国における商標または登録商標です。※iOSは、Apple Inc.の商標です。※Android、ChromebookはGoogle Inc.の登録商標です。※その他、記載されている会社名および製品名は各社の商標または登録商標です。

発行元：シャープマーケティングジャパン株式会社 ビジネスソリューション社 デジタルイメージング営業推進部  
〒105-0023 東京都港区芝浦1-2-3 シーバンスS館 TEL：03-5446-8151 ※受付時間：月～金曜日 9:00～17:40  
Homepage：https://smj.jp.sharp/bs/ (祝日および年末年始など弊社休業日は除く)